

# 台账功能 使用说明书

文档版本号	V4.0	文档编号	CONAC-TZGN-001
产品名	台账	子系统名	无
编写人	王旭	编写日期	2016-11-25

CONAC 版权所有

# 目录

1.功能简介.....	1
1.1 定位.....	1
1.2 意义.....	1
1.3 使用主体与职责.....	1
2.功能使用说明.....	2
2.1 登录页面使用说明.....	2
2.2 首页使用说明.....	2
2.2.1 标识统计.....	3
2.2.2 网站统计.....	4
2.2.3 规范网站统计.....	5
2.2.4 不规范网站.....	6
2.3 网站确认页面使用说明.....	6
2.3.1 查询.....	7
2.3.2 查看详情.....	7
2.3.3 查看处理进度.....	8
2.3.4 删除.....	9
2.3.5 处理.....	9
2.4 网站列表功能使用说明.....	11
2.4.1 查询.....	11
2.4.2 查看详情.....	12
2.4.3 新增.....	13
2.4.4 编辑.....	14
2.4.5 补充.....	15
2.4.6 删除.....	15
2.4.7 查看网站不规范原因.....	15
2.4.8 查看信息不完善原因.....	16
2.5 开办单位列表功能使用说明.....	16
2.5.1 查询.....	17
2.5.2 查看详情.....	17
3.系统兼容性说明.....	18
4.附件.....	19
4.1 台账功能导航.....	19
4.2 信息不完善判定流程图.....	20
4.3 不规范判定流程图.....	21
4.4 标识管理工作官网.....	22

# 1.功能简介

## 1.1 定位

网站台账功能是为各级编办提供的集网站标识管理、网站开办管理、网站规范管理于一体的互联网网站信息管理系统。通过此系统，各级编办在全面掌握辖区内党政机关、事业单位网站挂标、网站开办、网站详情、网站规范等情况的同时，并可对不规范网站进行规范化督导。网站台账功能是落实网上名称管理，尤其是网站标识管理的有效工具。

## 1.2 意义

台账功能是为地方编办提供的网上名称管理的工具，通过“互联网+台账”的理念，使网站管理更加信息化、现代化。增加编办对其下级编办，对辖区内党政机关、事业单位的管理手段，提高工作效率；完善网上名称管理体系，协助各地方编办完成挂标全覆盖的工作任务；通过对网站规范性的辨析，促使各单位规范其网站标识的内容，强化网站标识的权威性和严肃性，稳固提升编办及CONAC在网上身份管理工作中的地位，形成持续固化的影响力。

## 1.3 使用主体与职责

本系统功能使用说明书适用于各级编办用户。

- (1) 掌握同级单位及辖区内网站的整体情况。
- (2) 对没有进行网站开办审核、资格复核及加挂网站标识的网站进行补录。
- (3) 对于信息不完善、不规范的网站，通知其开办单位，并跟进整改情况。

## 2.功能使用说明

### 2.1 登录页面使用说明

台账功能是党政机关事业单位网站审核管理平台的新增功能。编办用户通过党政机关事业单位网站审核管理平台（gl.conac.cn）访问系统，登录页面如下图所示。



### 2.2 首页使用说明

首页导航位于页面左侧，共分为快捷审核、待办工作、审核记录、标识列表、网站台账、定期报告六个模块。



## 2.2.1 标识统计

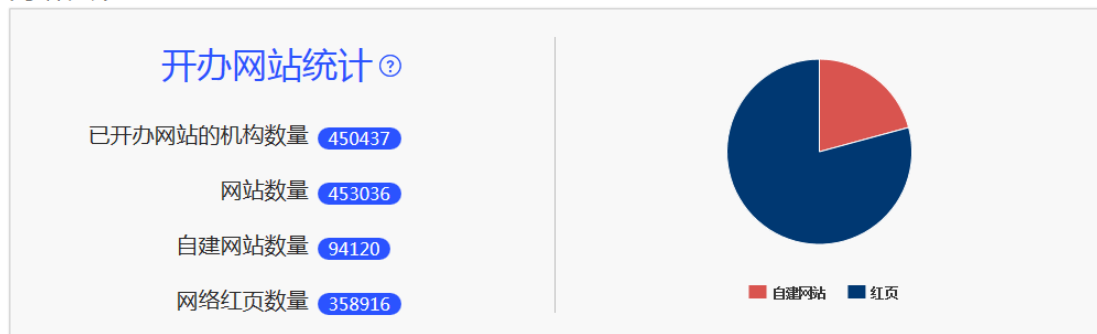


- 待审核申请——需要编办审核的网站标识申请数量。  
操作：点击跳转至党政机关事业单位网站审核管理平台“待办工作”中的网站审核页面。
- 发放标识数量——审核管理平台已发放的标识总数，包括自建网站、网络红页。
- 挂标覆盖率——网站挂标的覆盖率。挂标覆盖率=发放标识数量/辖区党政机关、事业单位网站数。

操作：点击跳转至党政机关事业单位网站审核管理平台“标识列表”页面。

## 2.2.2 网站统计

网站统计

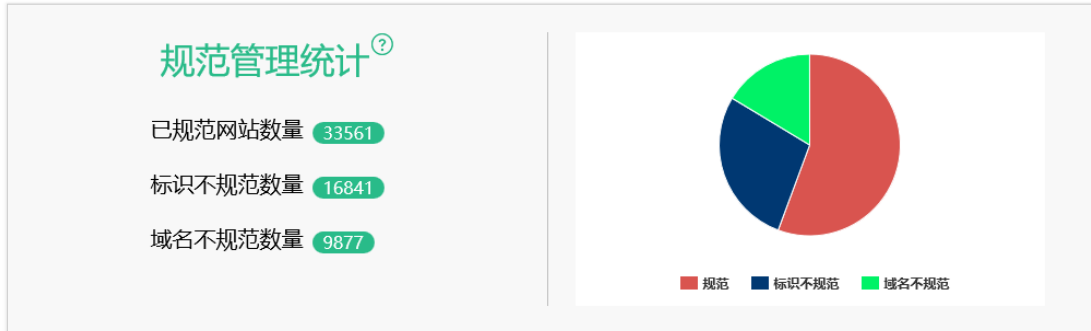


1. 已开办网站机构数量——网站台帐中的机构总数。  
操作：点击跳转至“网站台帐”中的开办单位列表页面。
2. 网站数量——网站台帐中的自建网站和网络红页数量之和。  
操作：点击跳转至“网站台帐”中的网站列表页面。
3. 自建网站数量——网站台帐中的自建网站总数。  
操作：点击跳转至“网站台帐”中的网站列表页面，筛选条件“建站类型”默认自建网站。
4. 网络红页数量——网站台帐中的网络红页总数。  
操作：点击跳转至“网站台帐”中的网站列表页面，筛选条件“建站类型”默认网络红页。

饼状图为自建网站和网络红页在网站数量中的占比示意图。

## 2.2.3 规范网站统计

### 规范网站统计



1. 已规范网站数量——网站台帐中的规范网站的数量。

操作：点击跳转至“网站台帐”中的网站列表页面，筛选条件“建站类型”默认自建网站，“规范情况”默认规范。

2. 标识不规范数——网站台帐中的不规范标识的数量。

操作：点击跳转至“网站台帐”中的网站列表页面，筛选条件“建站类型”默认自建网站，“规范情况”默认不规范。

3. 域名不规范数——网站台帐中的不规范域名的数量。

操作：点击跳转至“网站台帐”中的网站列表页面，筛选条件“建站类型”默认自建网站，“规范情况”默认不规范。

饼状图为规范网站、标识不规范的网站、域名不规范的网站三者在网站数量中的占比示意图。

#### 关于网站规范的说明：

判断网站规范情况时，首先判断网站信息的完善情况。如果一个网站包含中、英文域名，视为信息完善；如果一个网站缺少中文或者英文域名，视为信息不完善。（可参考附件中 4.2 的流程图）

针对信息完善的网站，进行网站规范情况分析。网站规范包含标识规范和域名规范。

标识规范：党政机关、事业单位网站使用由机构编制部门核准发放的统一网站标识。

域名规范：党政机关网站使用专属域名“.gov.cn”、“.政务.cn”、“.政务”；

事业单位网站使用专属域名“.cn” “.公益.cn”、“.公益”。（可参考附件中 4.3 的流程图）

文件依据：《党政机关、事业单位和社会组织网上名称管理暂行办法》、《关于加强党政机关网站安全管理的通知》（中网办发文【2014】1 号）、《党政机关、事业单位和国有企业互联网网站安全专项整治行动方案》的通知（公信安【2015】2562 号）。

### 2.2.4 不规范网站

不规范网站 更多

网站名称	开办单位	不规范原因
呼和浩特市不动产登记局	呼和浩特市不动产登记局不动产登记管理 中心	未挂标
晋中市榆次区第二中学	晋中市榆次区第二中学	未挂标、英文域名不规范
晋中信息服务中心	晋中信息服务中心	未挂标
阳泉市人民政府政务服务中心	阳泉市人民政府政务服务中心	未挂标
吕梁市人民政府网站	吕梁市人民政府网站	未挂标

按照进入台帐系统的时间顺序显示不规范网站的情况，包含网站名称、开办单位名称及不规范原因三个部分。点击“更多”按钮进入网站信息列表，筛选条件“规范情况”默认不规范。在网站信息列表中，点击“详细”按钮可查看开办单位的联系方式。

### 2.3 网站确认页面使用说明

首页左侧的导航中，点击“待办工作”中的“网站确认”即可进入网站确认列表。网站列表包括待确认网站和确认中网站。编办用户可对网站信息进行查询、查看详情、查看处理进度、删除和处理。



### 2.3.1 查询

首页/网站信息列表

网站名称:  单位名称:  用户账号:

中文域名:  英文域名:  电子标识:

电子标识情况: 全部  单位类型: 全部  状态: 全部

隶属关系: 全国

输入查询条件后，点击“查询”按钮，系统按照填写或选择的条件进行查询，查询结果显示于下方列表中。

查询条件包括网站名称、单位名称、用户账号、中文域名、英文域名、电子标识、电子标识情况（有电子标识/没有电子标识）、单位类型（党政机关/事业单位）、状态（待办/代用户处理/通知/未确认）、隶属关系（行政区划）。

### 2.3.2 查看详情

单位名称	网站名称	中文域名	英文域名	用户账号	状态	操作
中国疾病预防控制中心	疾病预防控制中心	中国疾病预防控制中心	www.cdc.gov.cn	40011100	未确认	详细 处理进度 删除 处理
国家市场监督管理总局	国家市场监督管理总局	国家市场监督管理总局	www.sps.gov.cn	40011100	未确认	详细 处理进度 删除 处理
国家市场监督管理总局	国家市场监督管理总局	国家市场监督管理总局	www.gd.gov.cn	40011100	未确认	详细 处理进度 删除 处理
国家市场监督管理总局	国家市场监督管理总局	国家市场监督管理总局		40011100	未确认	详细 处理进度 删除 处理

点击列表中“详细”按钮即可显示网站信息、单位信息和联系人信息，可查



时间	诊断	处理建议	历史操作
2016-12-07 09:05:30	该网站未按文件要求进行网站开办资格复核，未加挂网站标识。	网站开办主体单位须登录网上名称注册管理系统（shenba.o.conac.cn）提交网站开办资格复核申请，并将网站标识加挂在网站所有页面底部中间显著位置。	通知

### 2.3.4 删除

单位名称	网站名称	中文域名	英文域名	用户账号	状态	操作
中国特种设备检验院	特种设备网	中国特种设备检验院.总局	www.cqibj.gov.cn	中国特种设备	未确认	详细 处理进度 删除 处理
总局特种设备检验检测中心	特种设备网	总局特种设备检验检测中心.总局	www.cqibj.gov.cn	总局特种设备	未确认	详细 处理进度 删除 处理
特种设备检验检测中心	特种设备网	特种设备检验检测中心.总局	www.cqibj.gov.cn	中国特种设备	未确认	详细 处理进度 删除 处理
总局特种设备检验检测中心	特种设备网	总局特种设备检验检测中心		总局特种设备	未确认	详细 处理进度 删除 处理

编办用户可删除管辖区域之外或已经撤销的网站信息，请谨慎删除。

### 2.3.5 处理

单位名称	网站名称	中文域名	英文域名	用户账号	状态	操作
中国特种设备检验院	特种设备网	中国特种设备检验院.总局	www.cqibj.gov.cn	中国特种设备	未确认	详细 处理进度 删除 处理
总局特种设备检验检测中心	特种设备网	总局特种设备检验检测中心.总局	www.cqibj.gov.cn	总局特种设备	未确认	详细 处理进度 删除 处理
特种设备检验检测中心	特种设备网	特种设备检验检测中心.总局	www.cqibj.gov.cn	中国特种设备	未确认	详细 处理进度 删除 处理
总局特种设备检验检测中心	特种设备网	总局特种设备检验检测中心		总局特种设备	未确认	详细 处理进度 删除 处理

点击列表中“处理”按钮后，将进行单位信息和网站信息确认，以及诊断/选择操作。在诊断/选择操作页面，编办用户可根据页面的提示信息进行相应处理，包括“通知该单位”、“暂存待办”和“代该单位办理”三种方式。

第一步 单位信息确认    第二步 网站信息确认    第三步 诊断/选择操作    完成

---

**基本信息**

单位	[模糊]	中文域名	[模糊]
网站名称	[模糊]	英文域名	无信息

---

**问题诊断及处理建议**

**【问题诊断】**

1. 该网站未按文件要求进行网站开办资格复核，未加挂网站标识。

**【处理建议】**

1. 网站开办主体单位须登录网上名称注册管理系统（shenbao.conac.cn）提交网站开办资格复核申请，并将网站标识加挂在网站所有页面底部中间显著位置。

通知该单位
暂存待办
代该单位办理

### (1) 通知该单位

向该单位发送整改通知邮件。点击“通知该单位”按钮，页面显示网站联系人信息，并可查看整改通知内容。编办用户可选择系统默认的联系邮箱或自填邮箱，点击“发送整改通知”按钮。如已通过其他方式通知了该单位不需再发送邮件，点击“已线下通知”关闭页面。

**线下联系人信息/发送整改通知**

---

联系人姓名	[模糊]	联系人邮箱	[模糊]@qq.com
联系人电话	[模糊]	联系人地址	[模糊]

---

接收整改通知邮箱：

使用默认邮箱    [模糊]@qq.com   
  使用其他邮箱   

发送整改通知
已线下通知

点击“发送整改通知”按钮后，网站信息由“待确认网站”列表进入“确认中网站”列表，状态由“未确认”变更为“已通知”。

## (2) 暂存待办

点击“暂存待办”按钮后，状态由“未确认”变更为“待办”。

## (3) 代该单位办理

点击“代该单位办理”按钮，新窗口开启 SI 系统登录页面，编办可代用户进行域名、网站标识申请、网站挂标。网站信息由“待确认网站”列表进入“确认中网站”列表，状态由“未确认”变更为“代用户处理”。

## 2.4 网站列表功能使用说明



网站名称	电子标识	中文域名	英文域名	建站类型	用户账号	规范情况	操作
...	...	...	...	红页网站	...	...	详细 补充
...	...	...	...	红页网站	...	...	详细 补充
...	...	...	...	红页网站	...	...	详细 补充
...	...	...	...	红页网站	...	...	详细 补充
...	...	...	...	红页网站	...	...	详细 补充

点击首页左侧的导航“网站台账”中的“网站列表”即可进入网站列表。网站列表用于维护各地编办所管辖的各党政机关、事业单位主办的网站情况。编办用户可对其辖区内单位的网站台帐信息进行查询、查看、新增、编辑、补充、删除等操作，可查看网站不规范、信息不完善的原因。

### 2.4.1 查询



首页/网站信息列表

网站名称:  英文域名:  用户账号:

电子标识情况:  规范情况:  建站类型:

单位名称:  单位类型:  隶属关系:

输入查询条件后，点击“查询”按钮，系统按照填写或选择的条件进行查询，

查询结果显示于下方列表中。

查询条件包括网站名称、英文域名、用户账户、电子标识情况（有电子标识/没有电子标识）、规范情况（规范/不规范/信息不完善）、建站类型（自建网站/网络红页）、单位名称、单位类型（党政机关/事业单位）、隶属关系（行政区划）。

## 2.4.2 查看详情

网站名称	电子标识	中文域名	英文域名	建站类型	用户账号	规范情况	操作
厦门市思明区...	...	厦门市思明区...		红页网站	...		详细 补充
厦门市思明区...	...	厦门市思明区...		红页网站	...		详细 补充
厦门市思明区...	...	厦门市思明区...		红页网站	...		详细 补充
厦门市思明区...	...	厦门市思明区...		红页网站	...		详细 补充

点击列表中“详细”按钮即可显示网站信息、单位信息和联系人信息。

网站信息			
网站名称：	厦门市思明区...	电子标识编号：	...
建站类型：	网络红页	所属区划：	厦门市思明区
网站建设单位：	厦门市思明区...	网站运维单位：	
中文域名：	厦门市思明区...	英文域名：	
ICP：		公安备案：	
IPV4：		IPV6：	
规范情况：		不规范原因：	
网站描述标签：			
单位信息			
单位名称：	厦门市思明区...	单位类型：	事业单位
微博名称：		微信号：	
联系人信息			
联系人：	曾中强	电子邮件：	...
手机号码：	13903344000	座机号码：	...

## 2.4.3 新增

首页/网站信息列表

网站名称： 英文域名： 用户账户：

电子标识情况： 规范情况： 建站类型：

单位名称： 单位类型： 隶属关系：

如辖区内有网站未收录到台账系统，编办用户可在系统中点击“新增”按钮录入网站信息。

首页/网站信息列表/新增网站信息

网站信息

* 网站名称：	<input type="text"/>		
* 单位名称：	<input type="text"/>	* 所属区划：	<input type="text" value="全国"/>
中文域名：	<input type="text"/>	* 英文域名：	<input type="text"/>
IPV4：	<input type="text"/>	IPV6：	<input type="text"/>
* 网站联系人：	<input type="text"/>	* 电子邮件：	<input type="text"/>
* 手机号码：	<input type="text"/>	* 座机号码：	<input type="text"/>
建站类型：	<input type="radio"/> 网络红页 <input checked="" type="radio"/> 自建网站		
单位类型：	<input type="radio"/> 机关 <input checked="" type="radio"/> 事业单位	网站运维单位：	<input type="text"/>
ICP：	<input type="text"/>	公安备案：	<input type="text"/>
* 网站描述标签：	<input type="text"/>		

其他网上身份相关信息

微博名称：	<input type="text"/>	微信号：	<input type="text"/>
-------	----------------------	------	----------------------

### 注意事项：

1.网站名称、单位名称、所属区划（隶属关系）、英文域名、网站联系人、手机号码、座机号码、电子邮箱、网站描述标签为必填项。

2.完成网站信息的录入后，点击“提交”按钮，所填写的内容才能保存成功。

## 2.4.4 编辑

网站名称	电子标识	中文域名	英文域名	建站类型	用户账号	规范情况	操作
厦门市思明区...	...	厦门市思明区...	www.xm.gov.cn	自建网站	...	规范	详细 补充
厦门市思明区...	...	厦门市思明区...	...	自建网站	...	信息不完善	详细 补充
厦门市思明区...	...	...	...	自建网站	...	信息不完善	详细 <b>编辑</b>

编办用户可点击“编辑”按钮，编辑尚未发放网站标识的网站信息。

网站信息			
* 网站名称：	<input type="text"/>	电子标识编号：	<input type="text"/>
* 单位名称：	<input type="text"/>	* 所属区划：	<input type="text"/>
中文域名：	<input type="text"/>	* 英文域名：	<input type="text"/>
IPV4：	<input type="text"/>	IPV6：	<input type="text"/>
* 联系人：	<input type="text"/>	* 电子邮件：	<input type="text"/>
* 手机号码：	<input type="text"/>	座机号码：	<input type="text"/>
* 单位类型：	<input checked="" type="radio"/> 机关 <input type="radio"/> 事业单位	* 建站类型：	<input type="radio"/> 红页网站 <input checked="" type="radio"/> 自建网站
网站建设单位：	<input type="text"/>	网站运维单位：	<input type="text"/>
规范情况：	信息不完善	不规范原因：	信息不完善
ICP：	<input type="text"/>	公安备案：	<input type="text"/>
网站描述标签：	<input type="text"/>		
其他网上身份相关信息			
微博名称：	<input type="text"/>	微信号：	<input type="text"/>
<input type="button" value="提交"/>		<input type="button" value="返回"/>	

### 注意事项：

1. 只能编辑表格中样式为白色文本框以及选择框的内容，如下图所示。



弹窗中显示不规范的原因。

网站名称	电子标识	中文域名	英文域名	建站类型	用户账号	规范情况	操作
...	...	...	...	...	...	不规范	详细 补充
...	...	...	...	...	...	不规范	详细 补充
...	...	...	...	...	...	不规范	详细 补充
...	...	...	...	...	...	不规范	详细 补充
...	...	...	...	...	...	不规范	详细 补充
...	...	...	...	...	...	不规范	详细 补充

不规范原因

经系统检测，此网站域名属于不规范域名，建议您通知相关单位进行整改。

1.党政机关网站要注册以“政务”为结尾的中文域名，“.gov.cn”为结尾的英文域名，并填报其网站名称。

2.事业单位要注册以“公益”为结尾的中文域名，“.cn”为结尾的英文域名，并填报其网站名称。

确定

## 2.4.8 查看信息不完善原因

列表中规范情况一项显示为“信息不完善”的网站，点击“信息不完善”按钮，即可在弹窗中查看到不完善的原因。对于不完善的网站，编办应通知开办单位补充和完善网站信息。

网站名称	电子标识	中文域名	英文域名	建站类型	用户账号	规范情况	操作
...	...	...	...	...	...	信息不完善	详细 补充
...	...	...	...	...	...	信息不完善	详细 补充
...	...	...	...	...	...	信息不完善	详细 补充
...	...	...	...	自建网站	...	信息不完善	详细 补充

不规范原因

经系统检测，此网站的域名信息不全，建议您通知相关单位进行补充完善。

确定

## 2.5 开办单位列表功能使用说明

点击首页左侧的导航“网站台账”中的“开办单位列表”，编办用户可对辖区内单位的网站信息进行查询、查看详情、编辑等操作。

审核记录	单位名称	隶属关系	网站名称	中文域名	英文域名	用户账号	操作
	中国共产主义青年团	中国共产主义青年团	中国共产主义青年团	中国共产主义青年团	china.youth.com.cn	admin	详细
标识列表	山西省人民政府	山西省政府	山西省人民政府	山西省政府	www.shanxi.gov.cn	admin	详细
	中国共产主义青年团	中国共产主义青年团	中国共产主义青年团	中国共产主义青年团	china.youth.com.cn	admin	详细
网站台账	网站列表						
	中国共产主义青年团	中国共产主义青年团	中国共产主义青年团	中国共产主义青年团	china.youth.com.cn	admin	详细
	中国共产主义青年团	中国共产主义青年团	中国共产主义青年团	中国共产主义青年团	china.youth.com.cn	admin	详细
	中国共产主义青年团	中国共产主义青年团	中国共产主义青年团	中国共产主义青年团	china.youth.com.cn	admin	详细
开办单位列表							
定期报告							

## 2.5.1 查询

网站名称:       单位名称:       单位类型:

中文域名:       英文域名:       用户账户:

隶属关系:

输入查询条件后，点击“查询”按钮，系统按照填写或选择的条件进行查询，查询结果显示于下方列表中。

查询条件包括网站名称、单位名称、单位类型（党政机关/事业单位）、中文域名、英文域名、用户账户、隶属关系。

## 2.5.2 查看详情

单位名称	隶属关系	网站名称	中文域名	英文域名	用户账号	操作
中国共产主义青年团	中国共产主义青年团	中国共产主义青年团	中国共产主义青年团		admin	详细
中国共产主义青年团	中国共产主义青年团	中国共产主义青年团	中国共产主义青年团		admin	详细
中国共产主义青年团	中国共产主义青年团	中国共产主义青年团	中国共产主义青年团		admin	详细
中国共产主义青年团	中国共产主义青年团	中国共产主义青年团	中国共产主义青年团		admin	详细

点击列表中“详细”按钮即可显示网站信息、单位信息和联系人信息。

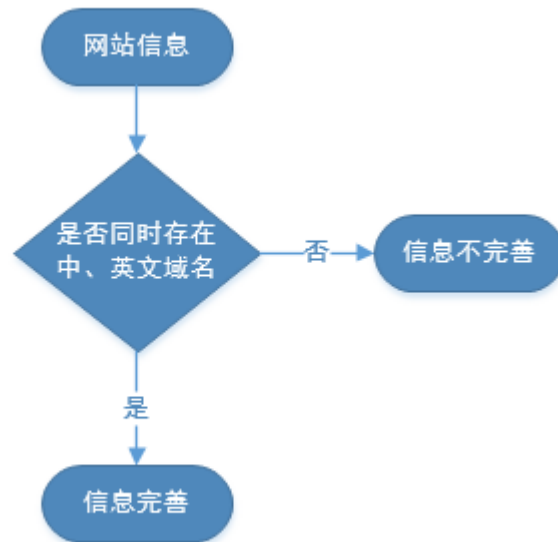


## 4.附件

### 4.1 台账功能导航

功能模块	主要功能点	功能描述
首页 (对应说明书 2.2 章节内容)	查看	查看相关统计数据
网站确认 (对应说明书 2.3 章节内容)	查询	通过单位名称、网站名称等条件查询相关网站
	查看详情	查看网站信息详情
	查看处理进度	查看网站信息处理过程和进度
	删除	对管辖区域之外以及已经撤销的网站信息进行删除
网站列表 (对应说明书 2.4 章节内容)	处理	确认网站信息后进行处理,包括通知该单位、暂存待办和代该单位办理
	查询	通过单位名称、网站名称等条件查询相关网站
	查看详情	查看网站信息详情
	新增	手动录入网站信息
	编辑	对网站信息进行编辑
	补充	对已发放标识的网站补充信息
	删除	对系统中不正确的网站信息进行删除
	不规范原因	可以查看不规范网站的原因
信息不完善	查看信息不完善网站的原因	
开办单位列表 (对应说明书 2.5 章节的内容)	查询	通过单位名称、网站名称等条件查询相关网站
	查看详情	查看网站信息详情

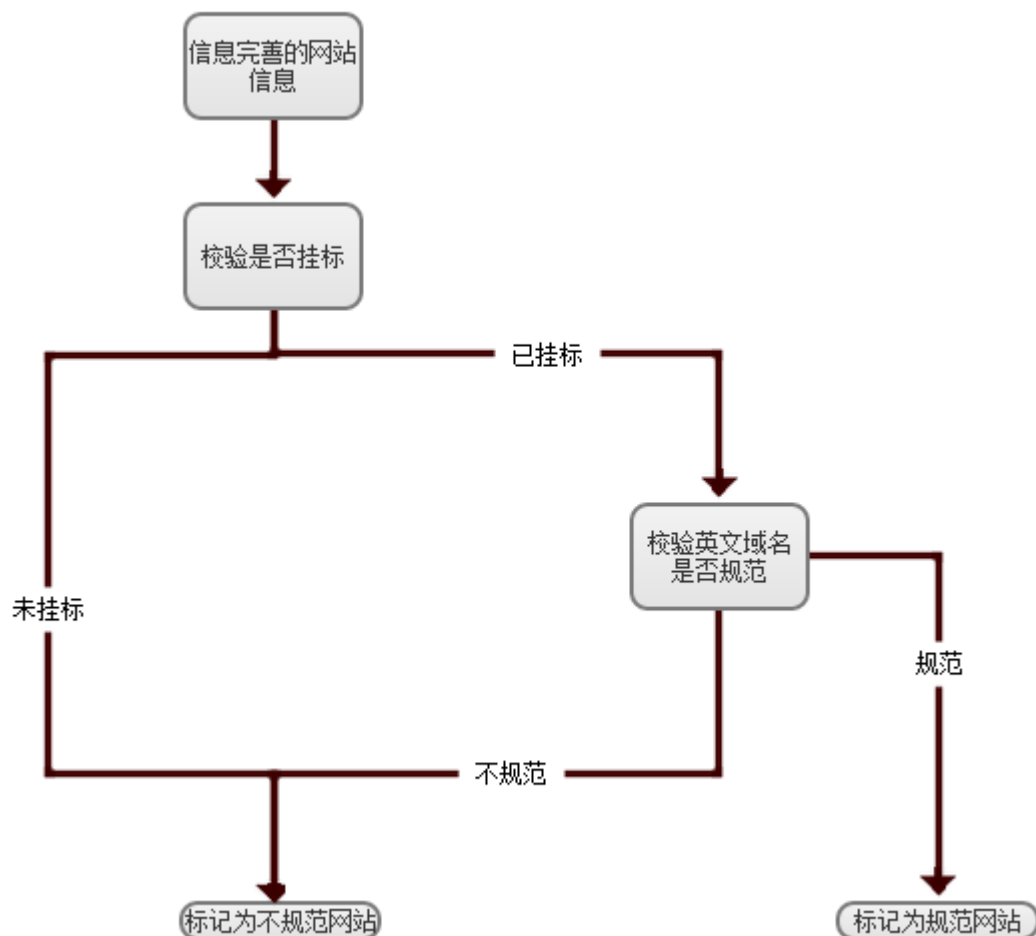
## 4.2 信息不完善判定流程图



### 流程说明:

识别网站信息是否同时存在中文域名和英文域名。同时存在，则判断网站信息完善；任意一个或者两个都不存在，则判断网站信息不完善。

### 4.3 不规范判定流程图



#### 流程说明：

(1) 识别网站是否挂标，未挂标则为不规范。

(2) 识别已挂标网站英文域名是否规范。党政机关网站英文域名是否为“.gov.cn”，为“.gov.cn”则规范，否则不规范；事业单位网站英文域名是否为“.cn”，为“.cn”则规范，否则不规范。

(3) 已挂标党政机关网站包含多个英文域名的，有任意一个域名为“.gov.cn”则判定为规范。

(4) 已挂标事业单位网站包含多个英文域名的，有任意一个域名为“.cn”则判定为规范。

## 4.4 标识管理工作官网

标识管理工作官网为：全国党政机关事业单位互联网站标识管理服务平台  
([biaozhi.conac.cn](http://biaozhi.conac.cn))

The screenshot displays the homepage of the National Government and Public Institution Internet Site Identification Management Service Platform. The header features the platform's logo and navigation tabs: 首页 (Home), 政策法规 (Policies and Regulations), 业务指导 (Business Guidance), 标识动态 (Identification Dynamics), 公共查询 (Public Query), and 网站年报 (Website Annual Report). The main banner area includes a list of included units, two logos for '党政机关' (Party and Government Organs) and '事业单位' (Public Institutions), and the slogan '统一网站标识 加强党政机关、事业单位 网上身份管理' (Unified Website Identification, Strengthening Online Identity Management for Party and Government Organs and Public Institutions). A prominent red banner below the banner states '全国党政机关、事业单位网站标识发放总量 550220个' (Total number of website identification issued nationwide for Party and Government Organs and Public Institutions: 550,220). Below this is a search bar with a '查询' (Query) button. The content area is divided into several sections: '重要公告' (Important Announcements) with a list of notices; '快速服务' (Quick Service) with buttons for '姓名审核' (Name Review), '标识审核' (Identification Review), '网站台账' (Website Ledger), '红页管理' (Red Page Management), and '用户管理' (User Management); '标识动态' (Identification Dynamics) with news items; '政策文件' (Policy Documents) with a document titled '关于印发《党政机关、事业单位和国有企事业单位互联网站安全专项整治行动方案》的通知'; and '业务指导' (Business Guidance) with a list of procedures. The footer contains contact information, a QR code, and copyright details.